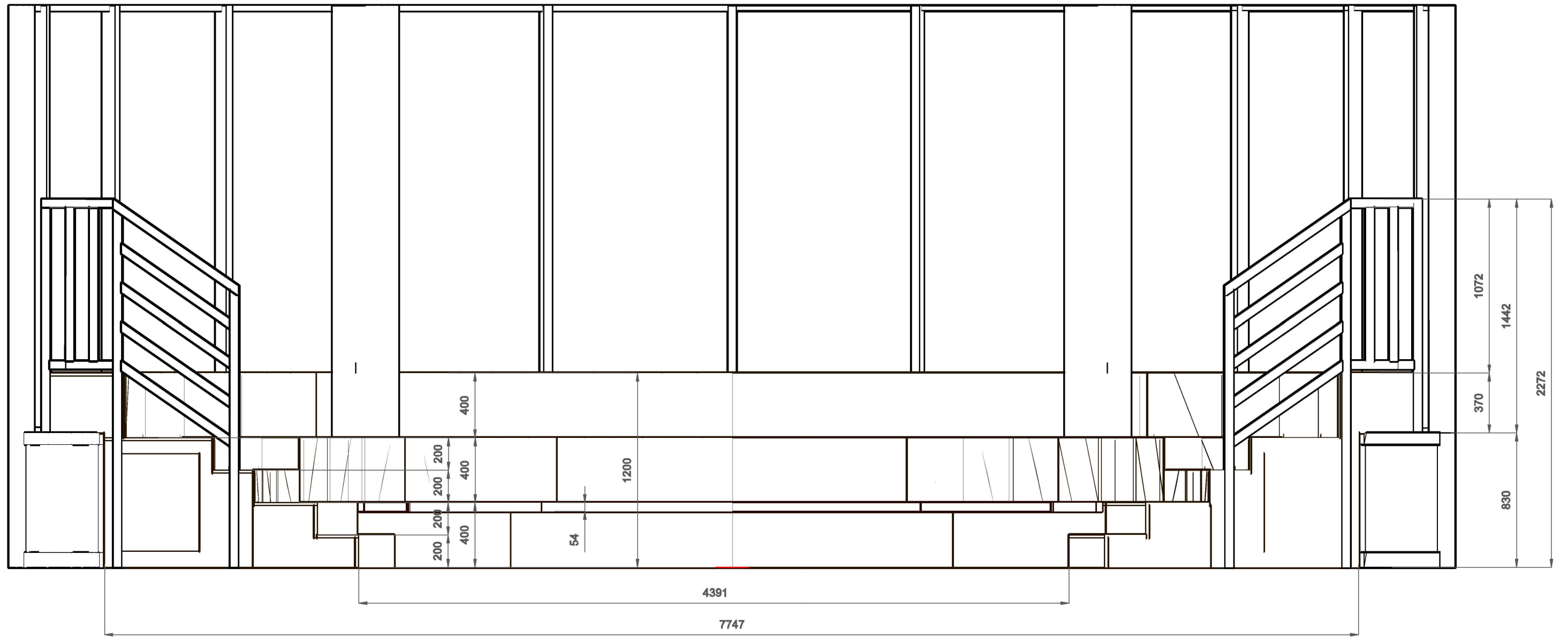


Implantation et circulations :

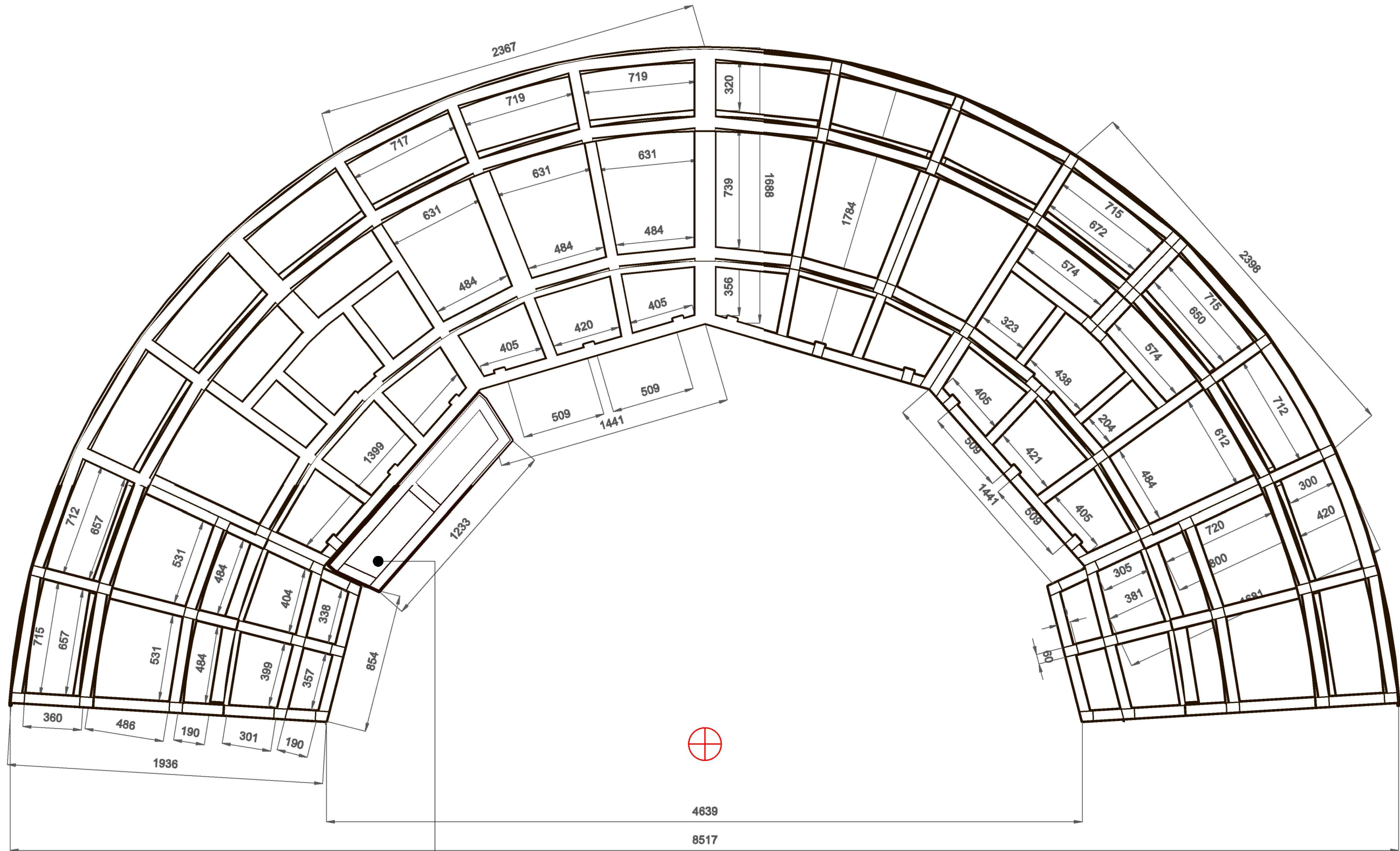
- 2 escaliers d'accès au gradins de part et d'autre (2x1UP)**
- 16 places maximum entre les deux accès sur le dernier rang**
- Assises de 50cm de large par personne**
- Assises de 40cm de profondeur**
- Circulation inter-rangées de 40cm**
- 26 places permanentes**
- 8 places sur 4 bancs rabattables (2 places par banc)**
- 34 places au total**

GRADINS / Espace Jemmapes

Plan d'implantation	Éch : 1/25
<i>Gradins salle ronde 34 places</i>	Format : A3
Benjamin Gabrié / 06.09.23.55.41	Date : 19/12/2017



GRADINS / Espace Jemmapes	
Élévation Gradins salle rotonde	Éch : 1/25 Format : A3
Benjamin Gabrié / 06.09.23.55.41	Date : 19/12/2017



Composition de la structure :

Structure générale : chevrons sapin 80x60mm
 Renforts de structure ponctuels : Tasseaux sapin 30x60mm
 Dalles de sol circulation et assises : CP peuplier 18mm
 Habillage cintré : CP peuplier 6mm
 Décoration et protection : lasure teinte noyer

Banc rabattable :

Chassis en tasseaux sapin 30x60 (à plat)
 Assise en CP peuplier 18mm
 Contre-parement : CP peuplier 6mm
 Système rabattable : 3 équerres abat-plan 400x400mm par banc (4 bancs), 400KG de charge pour 2 unité, Réf 69031123 (Leroy Merlin)

Ignifugation :

CP 18mm, Chevrons 80x60 et tasseaux 30x60 = M3 (classification propre aux matériaux selon épaisseur)

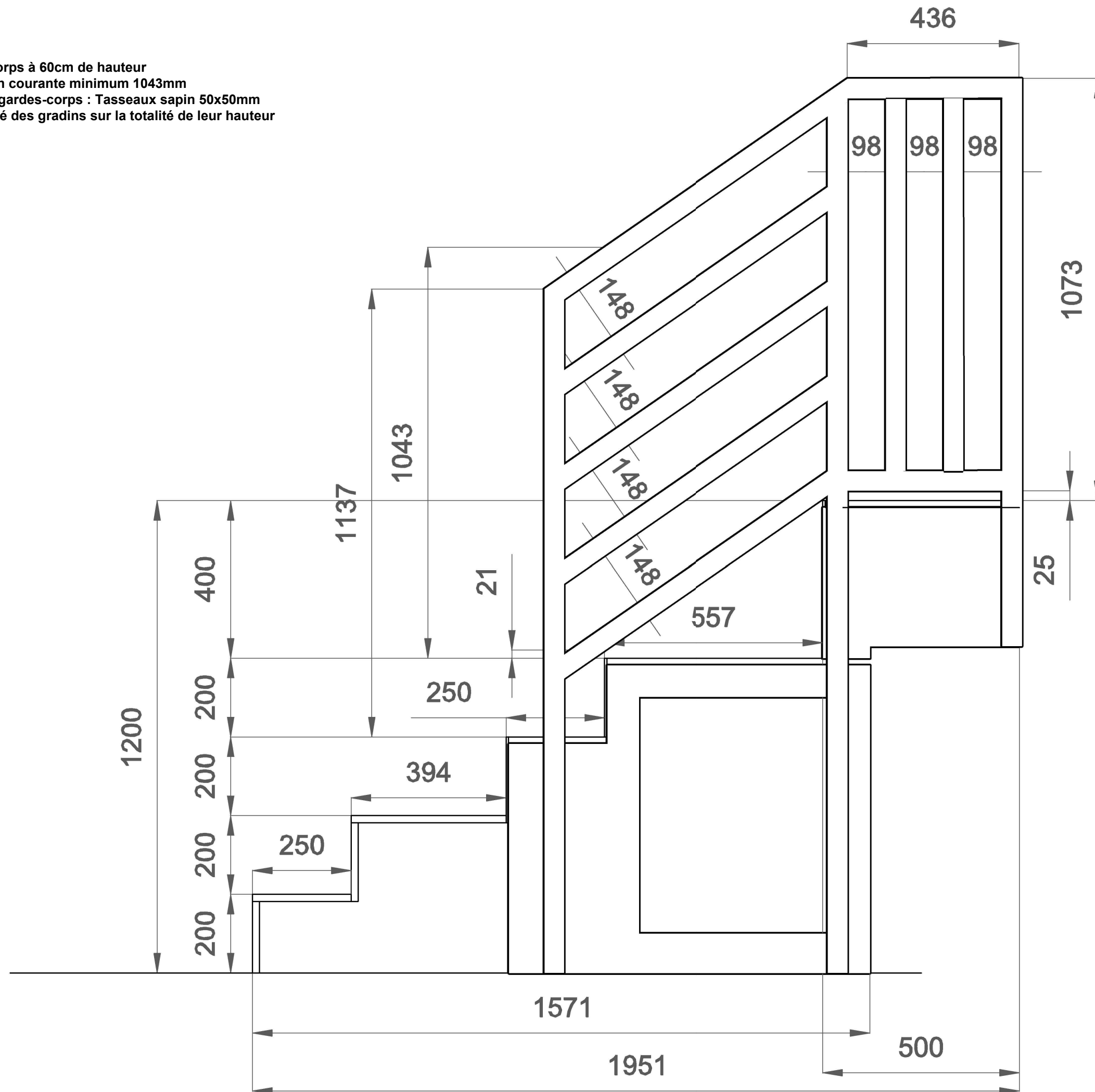
 CP 6mm = M1 suite à ignifugation par peinture intumescente sur contre-parement (PV à l'appui)

GRADINS / Espace Jemmapes

PLAN STRUCTURE Gradins salle rotonde	Éch : 1/25 Format : A3
Benjamin Gabrié / 06.09.23.55.41	Date : 19/12/2017

Gardes-corps :

Début du garde-corps à 60cm de hauteur
Hauteur de la main courante minimum 1043mm
Composition des gardes-corps : Tasseaux sapin 50x50mm
Fixation sur le côté des gradins sur la totalité de leur hauteur



GRADINS / Espace Jemmapes	
PLAN GARDE-CORPS Gradins salle rotonde	Éch : 1/10 Format : A3
Benjamin Gabrié / 06.09.23.55.41	Date : 19/12/2017